

Offenes Berlin – Movida Española

18.04.2018

Instituto Cervantes

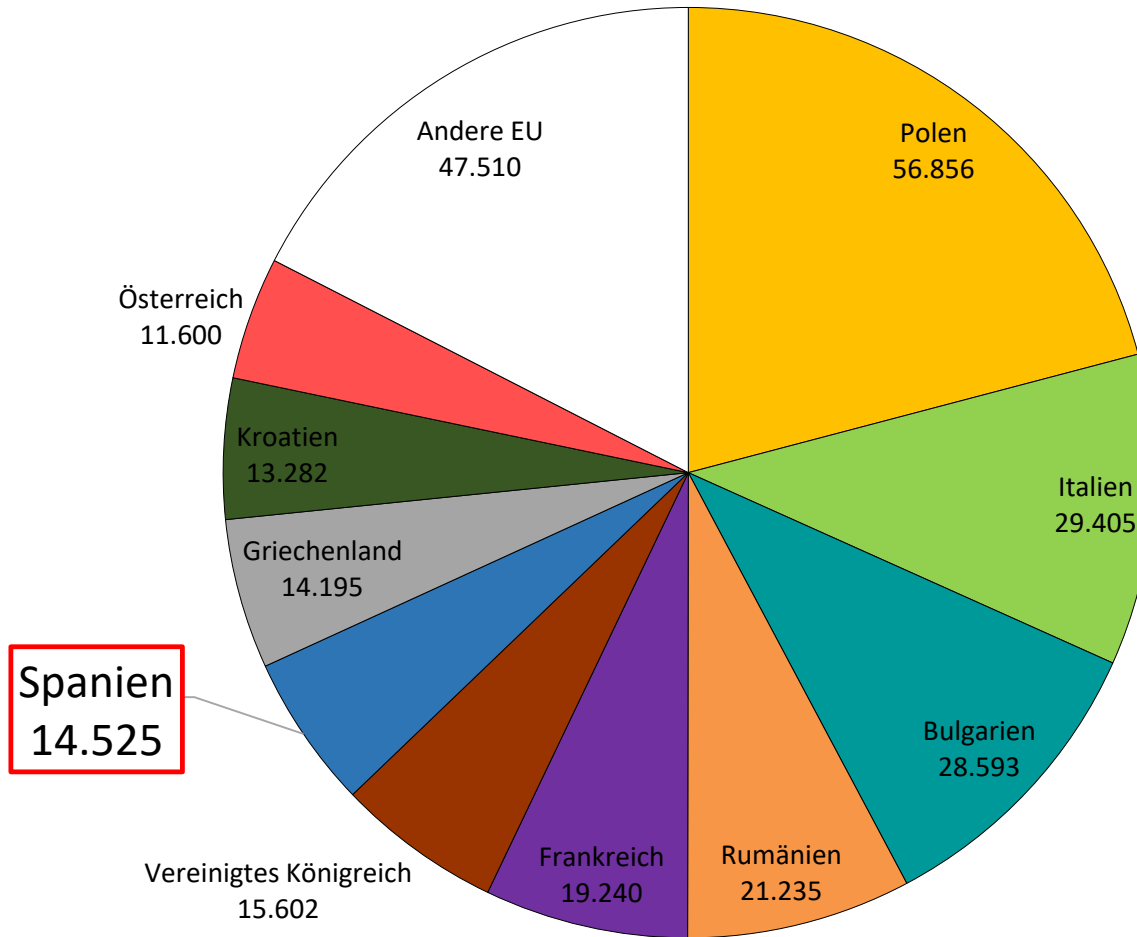
**PROYECTO
Y
SERIE DE EVENTOS
„OFFENES BERLIN“**

- Desde 01/01/2017 hasta 31/12/2018
- Financiado por la Administración del Senado para la integración, trabajo y asuntos sociales (Senatsverwaltung für Integration, Arbeit und Soziales)
- Análisis del desarrollo actual de la inmigración de países de la UE a Berlín
- Seminarios informativos y eventos de networking para facilitar la integración laboral
- Estudio sobre el fenómeno de los sin techo entre inmigrantes de países de la UE en Berlín

- Nuevos desarrollos políticos en países de la UE
- Impulsar un debate sobre los actuales motivos de migración desde países de la UE a Berlín
- ¿Existe la migración por motivos políticos a Berlín?
- Oportunidades y necesidades para la integración laboral de los ciudadanos y ciudadanas de la UE

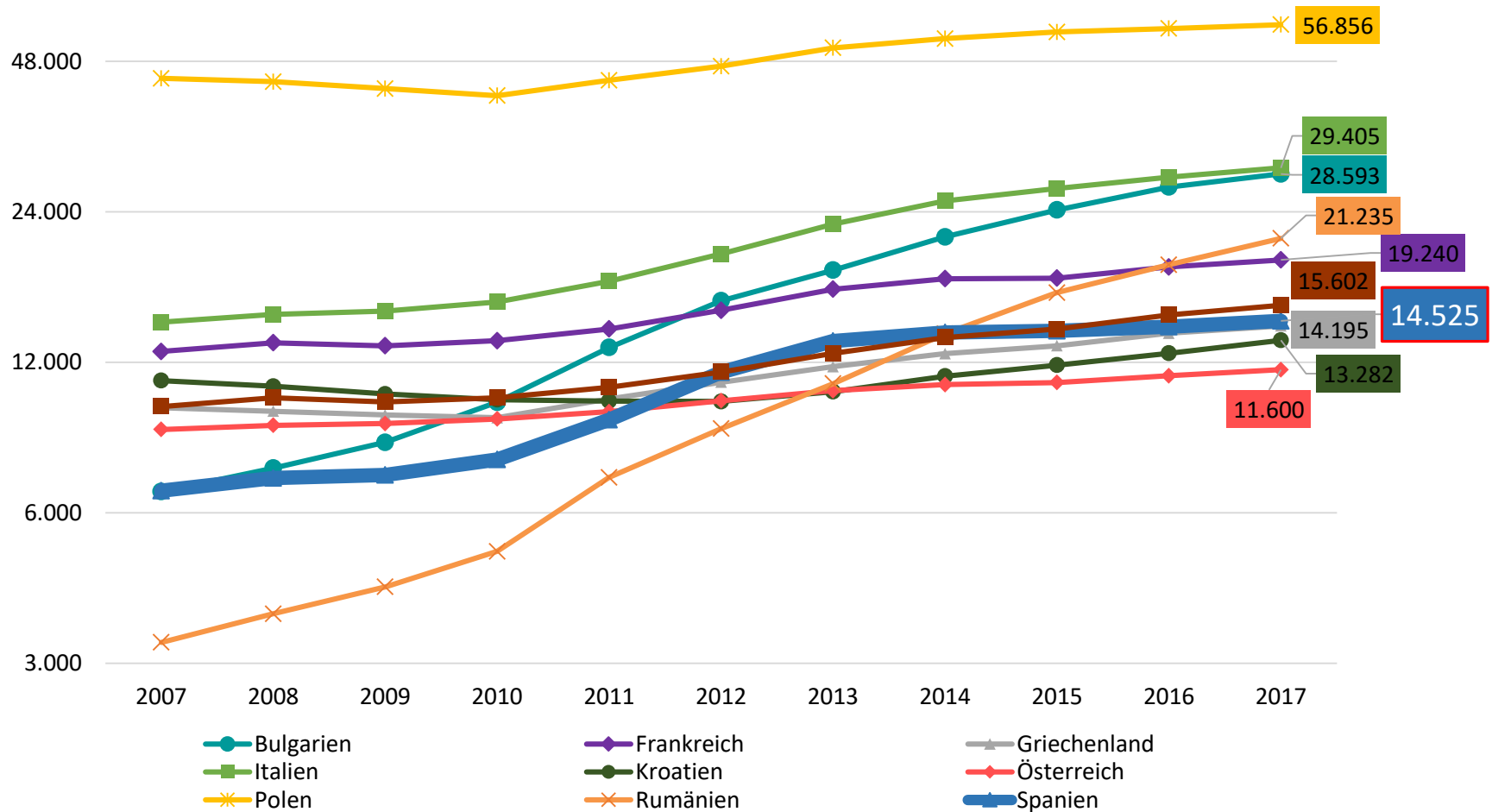
POBLACIÓN DE LA UE EN BERLÍN: NUMEROS

Población de la UE en Berlin



Anzahl der in Berlin gemeldeten Unionsbürgerinnen und -bürger nach Staatsangehörigkeit zum 31.12.2017 (Eigene Darstellung nach Amt für Statistik Berlin Brandenburg) © Minor

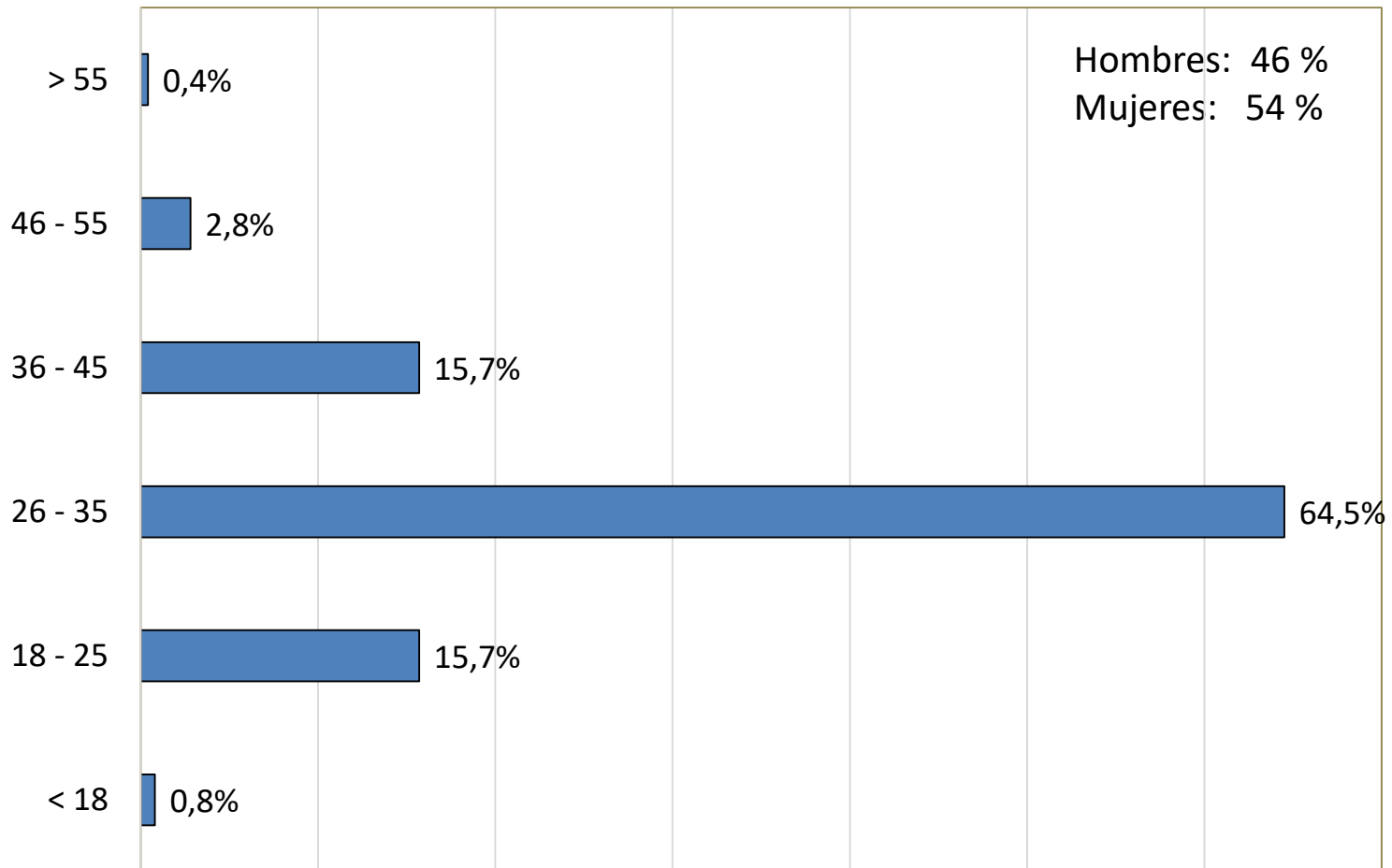
Desarrollo de la población de la UE en Berlín



Anzahl der in Berlin gemeldeten Unionsbürgerinnen und -bürger nach Staatsangehörigkeit 2007 bis 2017 (Eigene Darstellung nach Amt für Statistik Berlin Brandenburg) © Minor

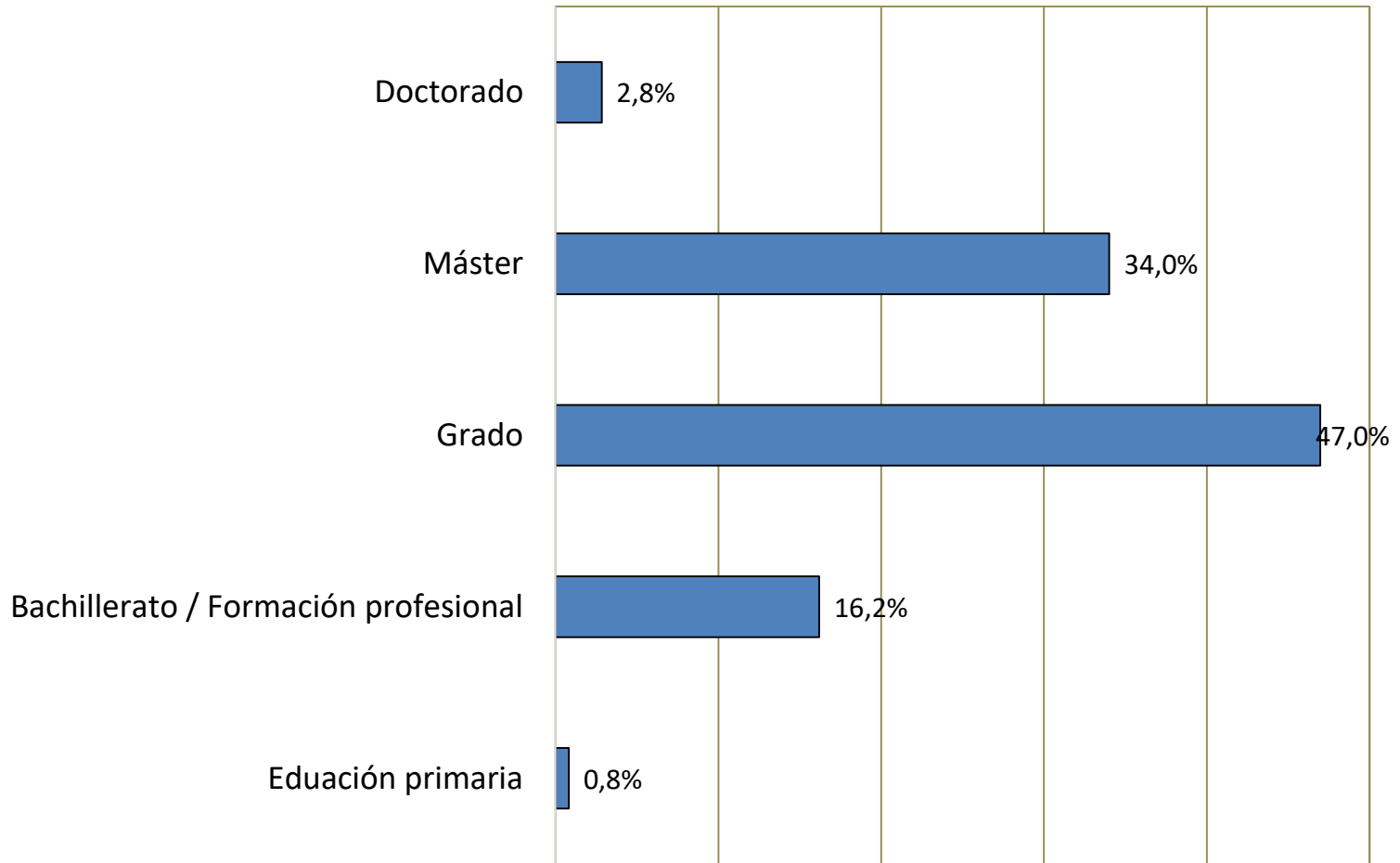
PERFIL DE “LOS ESPAÑOLES NUEVOS” EN BERLÍN

minor Edad y sexo



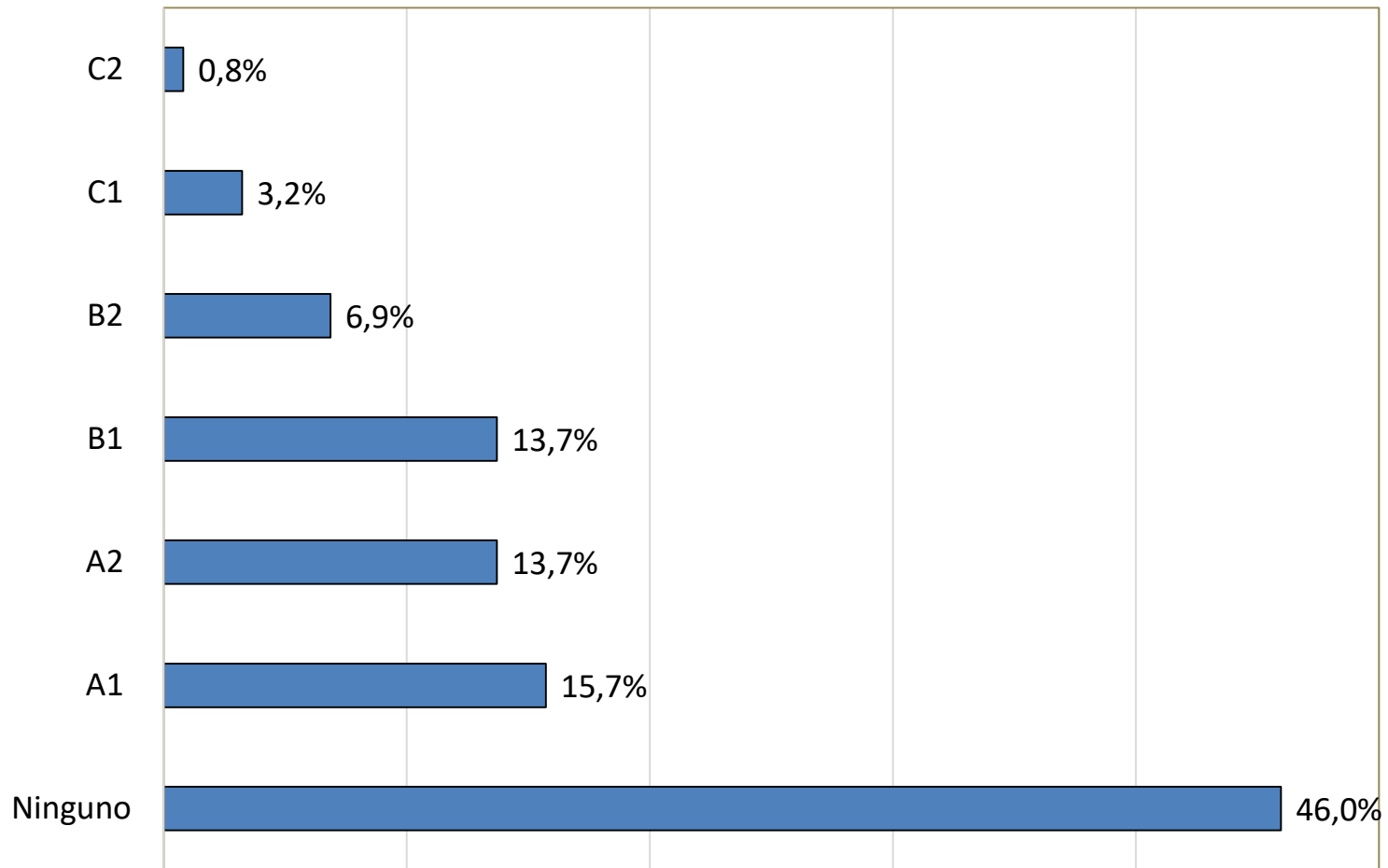
Geschlecht und Alter der Befragten aus Spanien (n=248) (aus der Studie „Fachkräftesicherung durch Integration zuwandernder Fachkräfte aus dem EU-Binnenmarkt“ 2016)© Minor

Nivel de educación



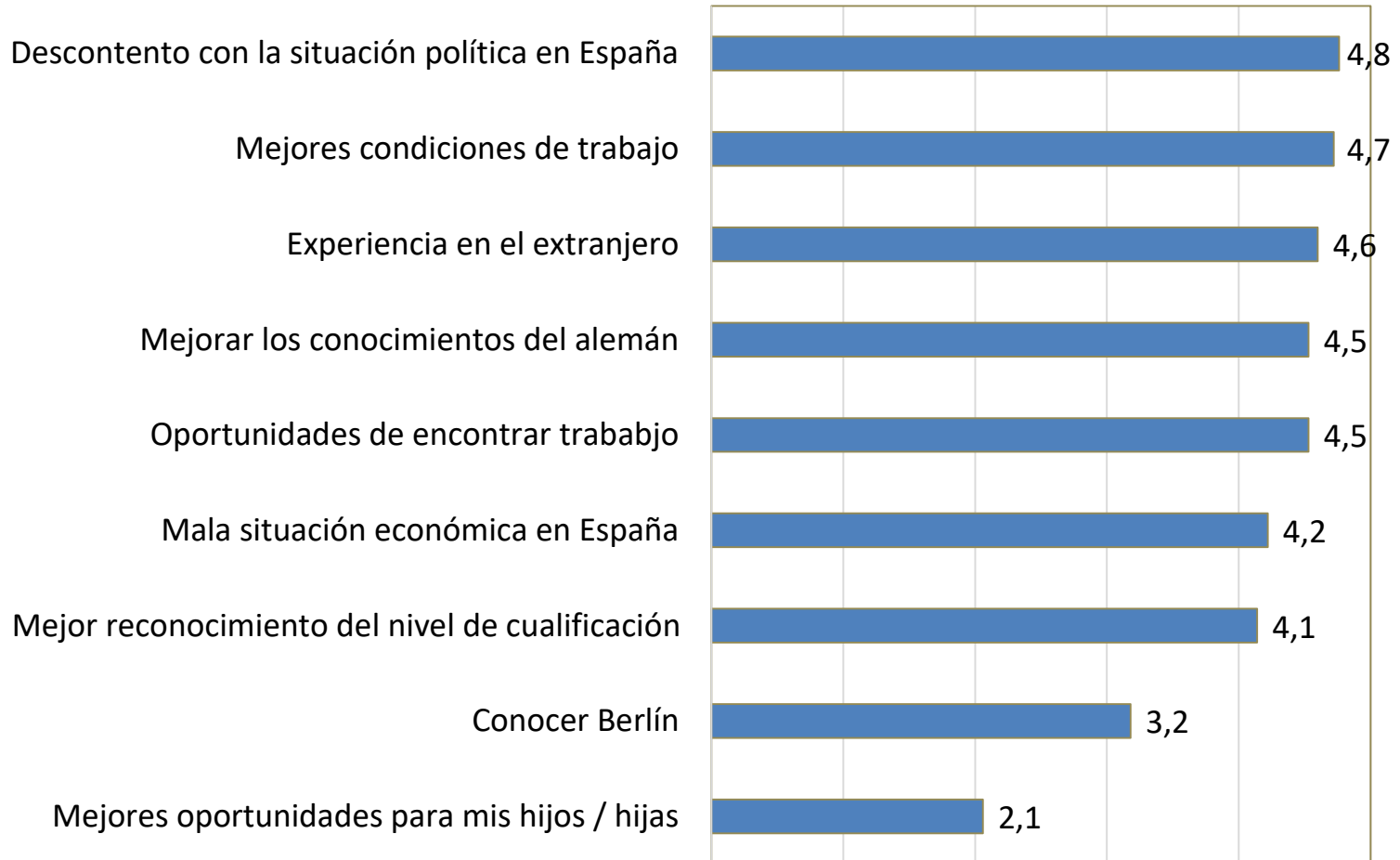
Bildungsgrad der Befragten aus Spanien (n=247) (aus der Studie „Fachkräftesicherung durch Integration zuwandernder Fachkräfte aus dem EU-Binnenmarkt“ 2016)© Minor

minor Conocimiento de alemán



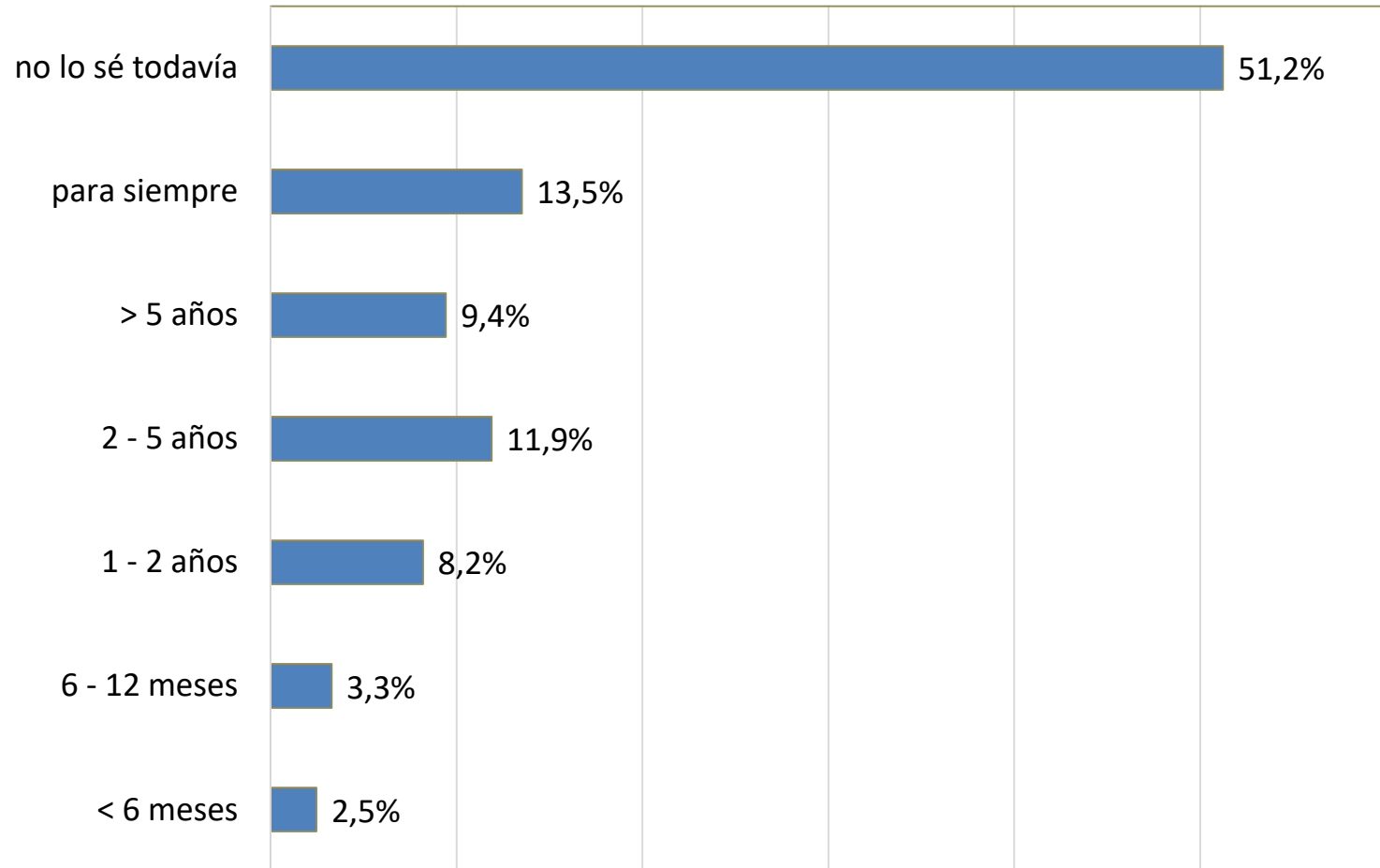
Deutschkenntnisse der Befragten Spanierinnen und Spanier bei Ankunft in Deutschland nach Herkunftsland (n=248) (aus der Studie „Fachkräftesicherung durch Integration zuwandernder Fachkräfte aus dem EU-Binnenmarkt“ 2016)© Minor

Motivos de migración



Migrationsmotive der befragten Spanierinnen und Spanier; Mittelwerte; Skala von 1 „trifft gar nicht zu“ bis 6 „trifft völlig zu“ (n = 181-231) © Minor (aus der Studie „Fachkräftesicherung durch Integration zuwandernder Fachkräfte aus dem EU-Binnenmarkt“ 2016)© Minor

Duración planificada de la estancia



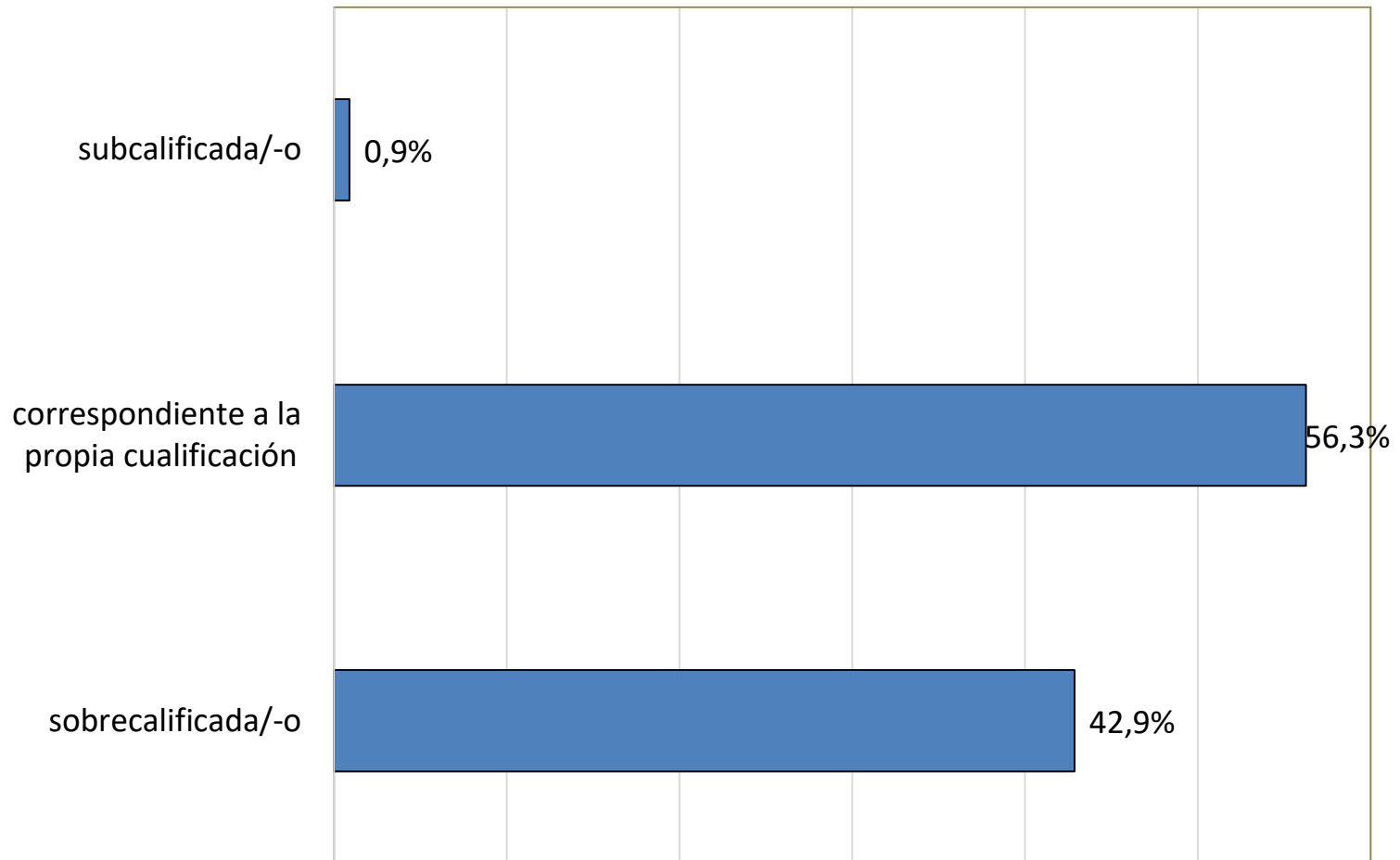
Geplante Aufenthaltsdauer der befragten Spanierinnen und Spanier (n=244) (aus der Studie „Fachkräftesicherung durch Integration zuwandernder Fachkräfte aus dem EU-Binnenmarkt“ 2016) © Minor

minor Sectores más frecuentes

- Informática: 14,0 %
- Servicios 13,2 %
- Salud: 10,5 %
- Gastronomía / hotelería: 9,7 %
- Pedagogía / asuntos sociales: 8,8 %

Arbeitsbranchen der befragten, arbeitenden Spanierinnen und Spanier (n=114) (aus der Studie „Fachkräftesicherung durch Integration zuwandernder Fachkräfte aus dem EU-Binnenmarkt“ 2016) © Minor

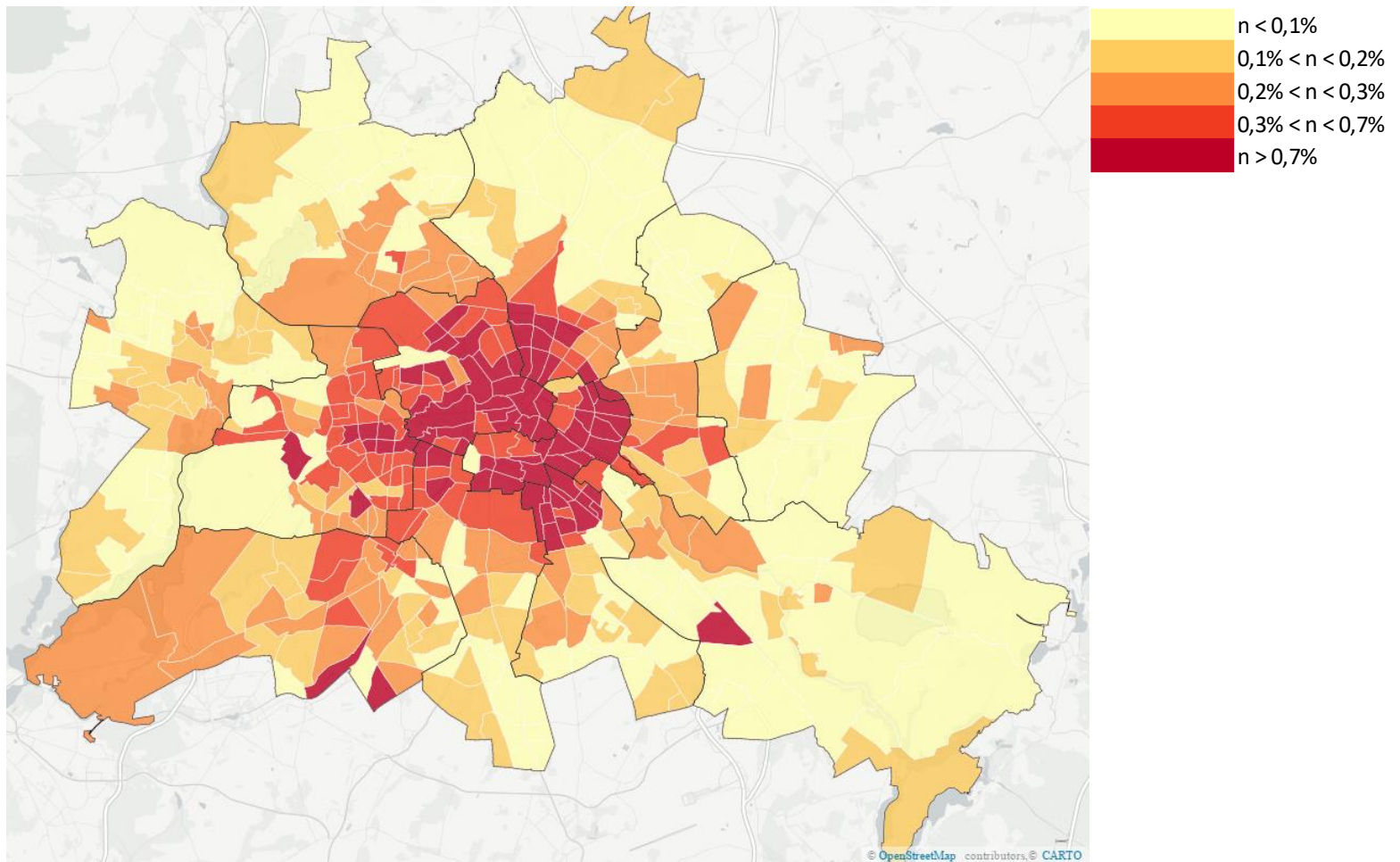
Correspondencia de la cualificación



Angegebene Qualifikationsentsprechung der Beschäftigung der befragten Spanierinnen und Spanier (n=111)(aus der Studie „Fachkräftesicherung durch Integration zuwandernder Fachkräfte aus dem EU-Binnenmarkt“ 2016)© Minor

DISTRIBUCIÓN ESPACIAL DE LA POBLACIÓN ESPAÑOLA EN BERLÍN

Distribución sobre los distritos en Berlín



Anzahl der in Berlin gemeldeten Spanierinnen und Spanier nach Planungsräume zum 31.12.2016 (Eigene Darstellung nach Amt für Statistik Berlin Brandenburg) © Minor

ANTERIORES EVENTOS DE „OFFENES BERLIN“

minor „Exil für Polinnen und Polen?“



16.05.2017 – Club der polnischen Versager

„Ungarische Berlinerinnen und Berliner“



20.09.2017 – Szimpla Berlin

minor „Great Berliners“



24.10.2017 – English Theatre Berlin

Charla con:

- Concha Álvarez (Oficina Precaria & Podemos)
- Cristina Faraco Blanco (La Red)
- Ana Pareja (Librería Bartleby)
- Miguel Sanz Alcántara (Grupo de Acción Sindical)

Discusión con el público